

Neto imovina 24.660.868,36 kn
Cijena udjela 110,7463

• Osnovne informacije o fondu

Društvo za upravljanje Otp Invest d.o.o.
Depozitar OTP banka d.d.
Vrsta fonda dionički fond
Datum osnivanja fonda 28.4.2008
Valuta EUR
ISIN HROTP1UMR207
Početna vrijednost udjela 100 EUR
Minimalan ulog prva uplata 100 EUR, daljne 15 EUR ili 100 HRK
Rizičnost Fond je visokog rizika

• Naknade


Ulazna 1% do 75.000 HRK
 0,5% 75.000-200.000 HRK
Izlazna 2% do 3 mj.
 1% 3 - 12 mj.
 0,5% 12 - 24 mj.
Depozitaru 0,18% na godišnjoj razini
Upravljačka 2,00% na godišnjoj razini

• Investicijski ciljevi i strategija ulaganja fonda

- ostvarivanje visokog prinosa na duži rok (više od 5 godina)
- primjerena diversifikacija uloženi sredstava u okviru pretežito regionalnih dioničkih 'tržišta u nastajanju' (eng. Emerging markets)
- primjerena likvidnost uloženi sredstava
- niski troškovi izvršenja transakcija i dostupnost ulaganja na tržištima koja su većini individualnih ulagača nedostupna
- fond ostvaruje svoje ciljeve ulaganjem u dionice iz Hrvatske; dužničke vrijednosnice izdane od strane RH, lokalne uprave, samouprave ili pravne osobe u RH; dionice i dužničke vrijednosnice iz Srbije, BiH, Crne Gore, Makedonije, Slovenije, Austrije, Bugarske, Rumunjske, Grčke, Poljske, Češke, Estonije, Latvije, Rusije, Litve, Slovačke te Mađarske; fondove iz RH, EU i SAD-a; depozite kod financijskih institucija

• Indikator rizičnosti

manji očekivani povrat veći očekivani povrat
 manji rizik veći rizik

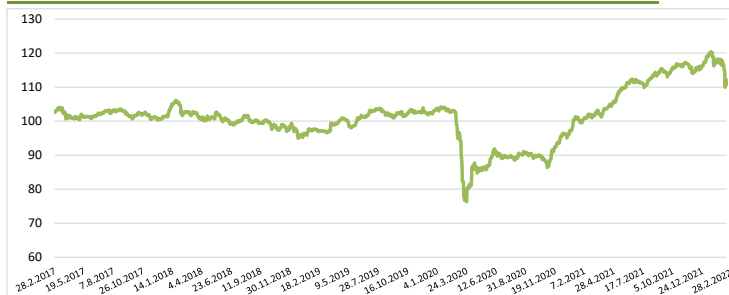


Prikazani indikator rizika je dobiven iz povijesnih podataka i ne mora biti pouzdan pokazatelj budućeg profila rizičnosti fonda niti procjena budućih prinosa.

• Podaci o društvu za upravljanje

Naziv OTP invest društvo za upravljanje fondovima d.o.o.
Adresa Divka Budaka 1D
Grad Zagreb
Elektronska pošta info@otpinvest.hr
Telefon 072/201-092
Internet stranica www.otpinvest.hr

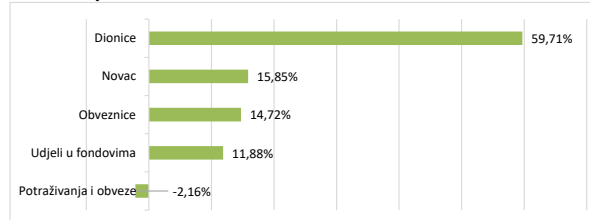
Kretanje cijene udjela od 28.02.2017. do 28.02.2022.



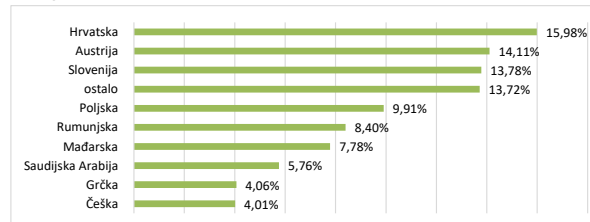
• Top 10 ulaganja Fonda

Ulaganje	Udio	Ulaganje	Udio
OTP banka d.d.	12,79%	Novac na računu	12,79%
Kraljevina Saudijska Arabija	5,76%	KSA 3,25 26	5,76%
LYXOR International Asset Management	3,62%	CEC FP	3,62%
BlackRock Asset Management Deutschland	3,53%	ATXEX GY	3,53%
Zagrebačka banka d.d.	3,06%	Novac na računu	3,06%
MOL Hungarian Oil and Gas Nyrt	2,97%	MOLHB 1,5% 27	2,97%
KGHM Polska Miedz SA	2,92%	KGH PW	2,92%
Polski Koncern Naftowy Orlen S.A.	2,92%	PKNPW 1,125 28	2,92%
Končar d.d.	2,76%	KOEI-R-A	2,76%
KRKA d.d. Novo mesto	2,51%	KRKG SV	2,51%

• Po vrsti vrijednosnica



• Geografska izloženost



• Prinosi

Period	Prinos	Godina	Prinos
1 mj. - 31.01.22.-28.02.22.	-5,85%	2021.	20,70%
3 mj. - 30.11.21.-28.02.22.	-2,91%	2020.	-5,98%
6 mj. - 31.08.21.-28.02.22.	-3,36%	2019.	7,58%
YTD. - 31.12.21.-28.02.22.	-5,64%	2018.	-5,57%
1 god - 28.02.21.-28.02.22.	9,69%	2017.	5,70%

Prosječan godišnji prinos 0,74%

Metoda izračuna prinosa sastoji se od izračuna postotne promjene početne i završne cijene udjela fonda u određenom vremenskom roku. Prosječan godišnji prinos predstavlja prinos koji je Fond ostvario od osnutka. Izračunava se kao geometrijska sredina dnevnih prinosa ostvarenih od osnutka Fonda i izražena na godišnjoj razini. Rezultati poslovanja fonda ostvareni u proteklim razdobljima ne predstavljaju indikaciju i nemaju nikakav utjecaj na buduće rezultate poslovanja fonda. Prinosi iz proteklih razdoblja imaju informativni karakter i ne predstavljaju indikaciju mogućih prinosa u budućnosti. U prinos su uključeni troškovi fonda osim eventualnih ulaznih i izlaznih naknada.

• Izloženost prema prenosivim VP

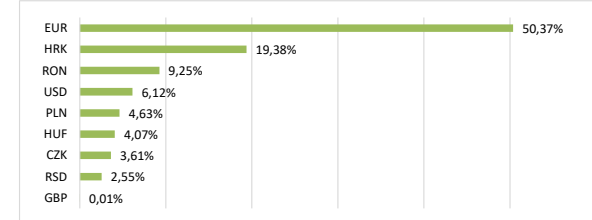
Prenosivi VP iz portfelja fonda uvršteni su na uređenim tržištima RH, EU ili trećoj zemlji te su u ukupnom portfelju zastupljeni sa 74,43%. Izloženost prema neuvrštenim VP iznosi 0,00%.

• Popis vrijednosnih papira koji se mjere metodom procjene

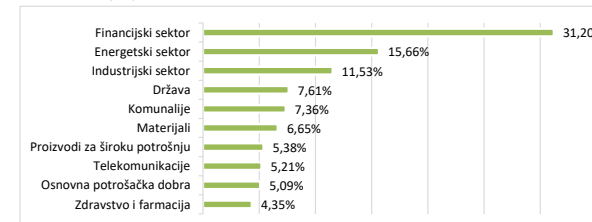
Oznaka	Izdavatelj	Procijenjena cijena	Datum procjene	Metoda
AGBN SG	Agrobanka a.d. Beograd	0,0000	28.2.2022	usklađenje
HOKO-O-25CA	HOK osiguranje d.d.	98,6981	28.2.2022	amortizacija EKS

PODACI O STRUKTURI PORTFELJA

• Valutna izloženost



• Izloženost gospodarskim sektorima



Prije ulaganja u investicijski fond upoznajte se sa prospektom i pravilima fonda. Prospekti i pravila fondova na hrvatskom jeziku dostupni su u tiskanom obliku u svim poslovnica OTP banke, u prostorijama OTP Investa te u elektronskom obliku na web stranicama OTP Investa. Prikazani indikator rizika je dobiven iz povijesnih podataka i ne mora biti pouzdan pokazatelj budućeg profila rizičnosti fonda niti procjena budućih prinosa. Ovaj izvještaj ne predstavlja ponudu na kupnju ili prodaju udjela fonda.